

# Vigie du marché de l'emploi

Si, comme nous, vous aimez garder l'œil sur les grands indicateurs socioéconomiques liés au monde du travail, vous apprécierez certainement notre portrait du marché, mis à jour chaque trimestre.

Dernière mise à jour :  
Février 2024



Pour obtenir les prochaines mises à jour de ce document par courriel, inscrivez-vous à notre infolettre.

[S'inscrire](#)

Vous avez des idées pour nous aider à bonifier le contenu de ce document? Envoyez-nous vos suggestions!

[Nous écrire](#)



# Taux de chômage

(Année 2023) :

**Tout le Québec : 4,5 %<sup>1</sup>**

Taux de chômage des personnes nées au Canada : 3,8 %

Taux de chômage des personnes immigrantes au Canada : 6,5 %

Montréal : 6,2 %

Capitale-Nationale : 2,9 %

Centre-du-Québec : 2,5 %

**Tout le Canada : 5,4 %<sup>1</sup>**

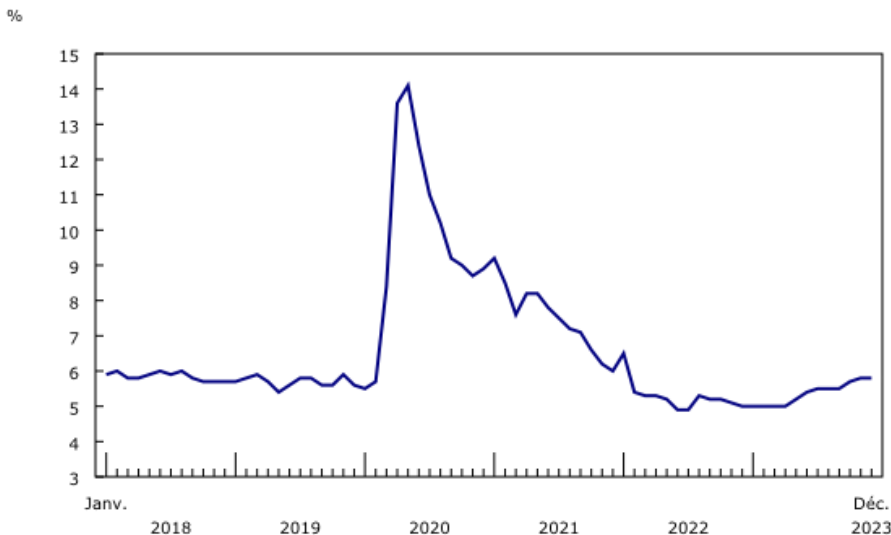
**Autres provinces canadiennes :<sup>1</sup>**

Ontario : 5,7 %

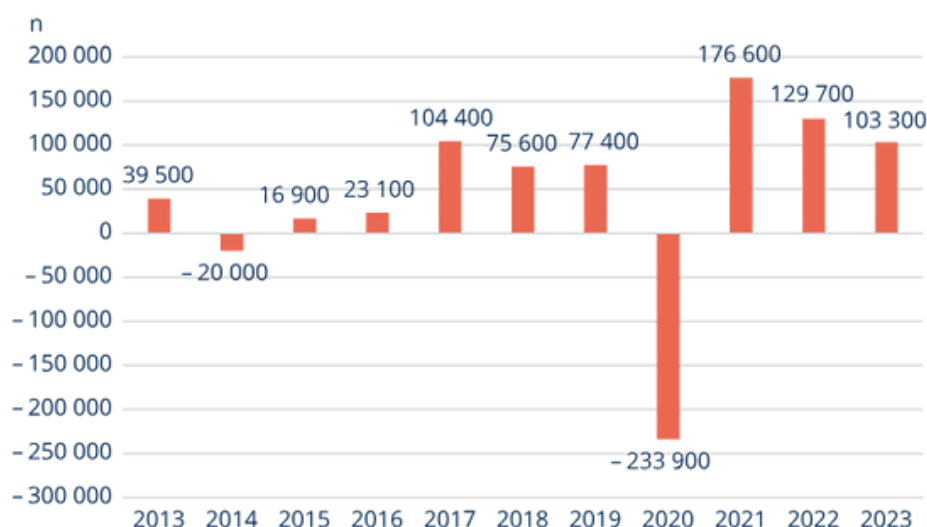
Manitoba : 4,8 %

## Évolution du chômage au Canada

(Jan 2018 à Décembre 2023)<sup>2</sup>:



# Variation annuelle de l'emploi, Québec (2013 à 2023)<sup>1</sup>:



## Taux des postes vacants

(Année 2023)<sup>1</sup>:

Tout le Québec : 4,7 %



## Durée moyenne du chômage

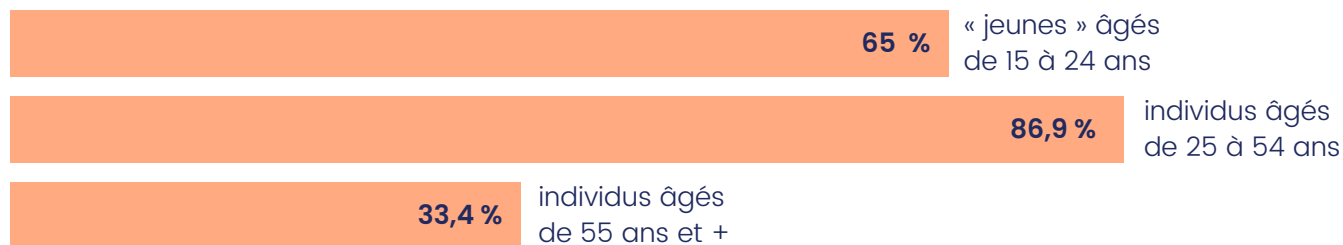
(3e trimestre de 2023)<sup>2</sup>:

Tout le Québec : 14,2 semaines

## Taux d'emploi de la population active

(Année 2023)<sup>1</sup>:

Tout le Québec :



## Croissance de l'emploi

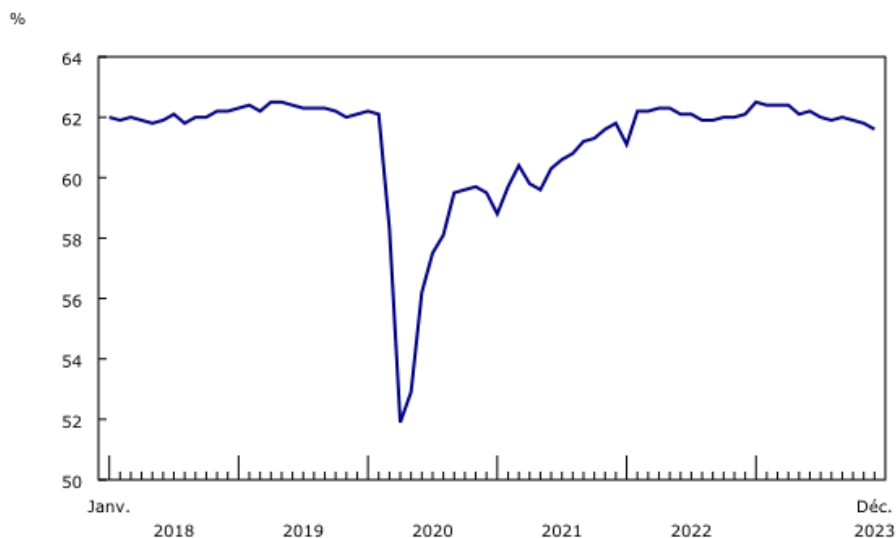
(Année 2023)<sup>1</sup>:

▲ Tout le  
▲ Canada : **+2,9 %**

▲ Tout le  
▲ Québec : **+2,3 %**

## Évolution de l'emploi au Canada,

(Jan 2018 à Décembre 2023)<sup>3</sup>:



## Inflation<sup>1</sup>

(Année 2023) :

+4,5 %

IPC  
Tout le Québec

## Salaire horaire médian<sup>1</sup>

(Année 2023) :

Tout le Québec :

tous les employés :	32,39 \$ <b>(+4,6 %)</b>	Hommes : 33,84 \$ <b>(+4 %)</b>	Femmes : 30,86 \$ <b>(+5,4 %)</b>
---------------------	-----------------------------	------------------------------------	--------------------------------------

## Salaire horaire moyen (2023)<sup>4</sup>:

	Tout le Canada	Tout le Québec
employés membres d'un syndicat :	35,73 \$	34,32 \$
employés non syndiqués :	32,60 \$	31,19 \$

## Sources

- <sup>1</sup> **Emploi Québec** – [Bulletin du marché du travail au Québec \(Année 2023\)](#)
- <sup>2</sup> **Emploi Québec** – [Bulletin trimestriel du marché du travail au Québec \(Troisième trimestre\)](#)
- <sup>3</sup> **Statistique Canada** – [Enquête sur la population active \(décembre 2023\)](#)
- <sup>4</sup> **Statistique Canada** – [Tableau 14-10-0134-01 Salaire hebdomadaire moyen, taux de salaire horaire et heures habituelles hebdomadaires moyennes selon la situation syndicale, données annuelles](#)