

Vigie du marché de l'emploi

Si, comme nous, vous aimez garder l'œil sur les grands indicateurs socioéconomiques liés au monde du travail, vous apprécierez certainement notre portrait du marché, mis à jour chaque trimestre.

Dernière mise à jour :
Juillet 2023



Pour obtenir les prochaines mises à jour de ce document par courriel, inscrivez-vous à notre infolettre.

[S'inscrire](#)

Vous avez des idées pour nous aider à bonifier le contenu de ce document? Envoyez-nous vos suggestions!

[Nous écrire](#)



Taux de chômage

(1er trimestre de 2023) :

Tout le Québec : 4,1 % ¹

Taux de chômage des personnes nées au Canada : 4,3 %

Taux de chômage des personnes immigrantes au Canada : 5,8 %

Région métropolitaine de Montréal : 4,8 %

Montréal : 5,9 %

Capitale-Nationale : 2,6 %

Tout le Canada : 5,0 % ¹

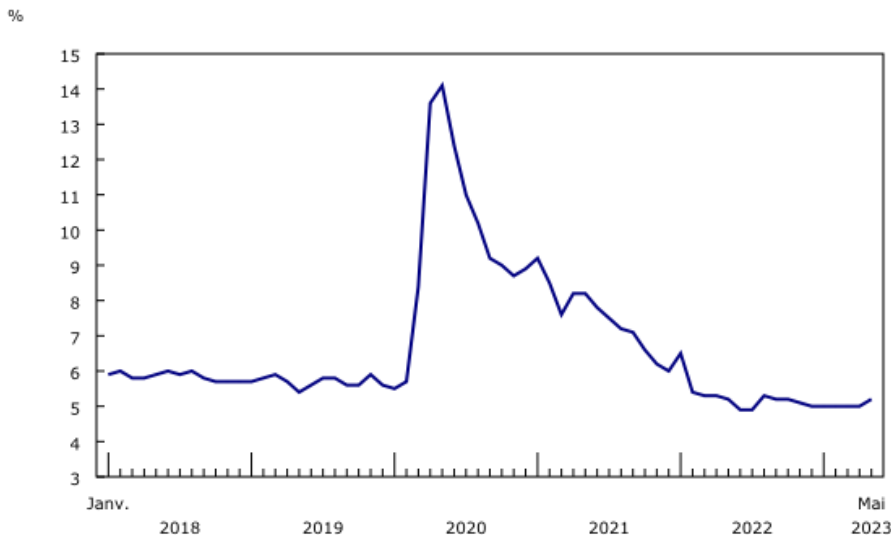
Autres métropoles canadiennes : ¹

Toronto : 5,8 %

Vancouver : 4,9 %

Évolution du chômage au Canada

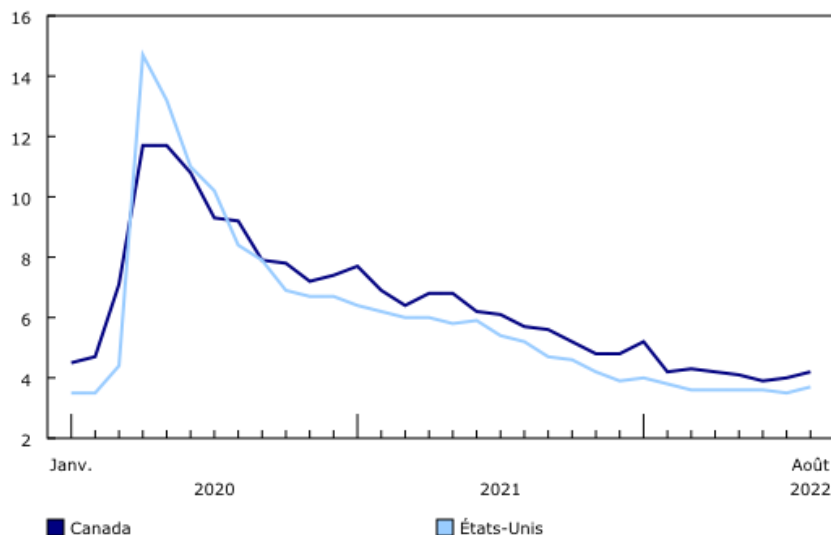
(Jan 2018 à Mai 2023)²



Évolution du chômage au Canada, comparativement aux États-Unis

(Jan 2020 à Août 2022)³

taux de chômage (%)



Taux des postes vacants

(1er trimestre de 2023)¹:

Tout le Québec : 5,7 %



Durée moyenne du chômage

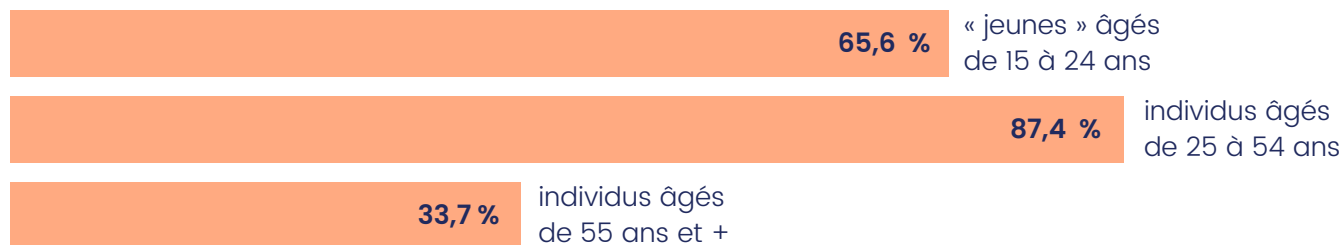
(1er trimestre de 2023)¹:

Tout le Québec : 14,8 semaines

Taux d'emploi de la population active

(1er trimestre de 2023)¹:

Tout le Québec :



Croissance de l'emploi

(4e trimestre de 2022)¹:

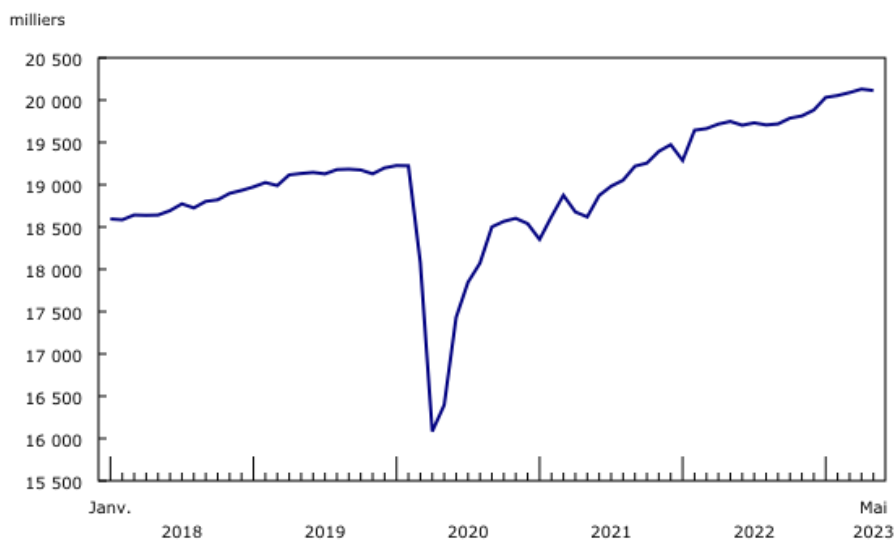
▲ Tout le
▲ Canada : **+2,7 %**

▲ Tout le
▲ Québec : **+2,9 %**

▲ Région métropolitaine
▲ de Montréal : **+1,7 %**

Évolution de l'emploi au Canada,

(Jan 2018 à Mai 2023) :



Inflation¹

(1er trimestre de 2023) :

+5, %

IPC
Tout le Québec

Salaire horaire médian¹

(1er trimestre de 2023) :

Tout le Québec :

tous les
employés : **28,00 \$**
(+7,2%)

tous les
employés à
temps plein : **30,07 \$**
(+5,3%)

Salaire horaire moyen (2022)⁴:

	Tout le Canada	Tout le Québec
employés membres d'un syndicat :	34,50 \$	33,06 \$
employés non syndiqués :	30,87 \$	29,71 \$

Sources

¹ **Emploi Québec** – [Bulletin trimestriel du marché du travail au Québec \(1er trimestre de 2023\)](#)

² **Statistique Canada** – [Enquête sur la population active \(mai 2023\)](#)

³ **Statistique Canada** – [Enquête sur la population active \(août 2022\)](#)

⁴ **Statistique Canada** – [Tableau 14-10-0134-01 Salaire hebdomadaire moyen, taux de salaire horaire et heures habituelles hebdomadaires moyennes selon la situation syndicale, données annuelles](#)