

Vigie du marché de l'emploi

Si, comme nous, vous aimez garder l'œil sur les grands indicateurs socioéconomiques liés au monde du travail, vous apprécierez certainement notre portrait du marché, mis à jour chaque trimestre.

Dernière mise à jour : Août 2022



Pour obtenir les prochaines mises à jour de ce document par courriel, inscrivez-vous à notre infolettre.

[S'inscrire](#)

Vous avez des idées pour nous aider à bonifier le contenu de ce document? Envoyez-nous vos suggestions!

[Nous écrire](#)



Taux de chômage

(2e trimestre de 2022) :

Tout le Québec : 4,4 %¹

Taux de chômage des personnes nées au Canada : 4,1 %

Taux de chômage des personnes immigrantes au Canada : 6,2 %

Région métropolitaine de Montréal : 5,0 %

Montréal : 5,8 %

Capitale-Nationale : 3,7 %

Tout le Canada : 5,4 %¹

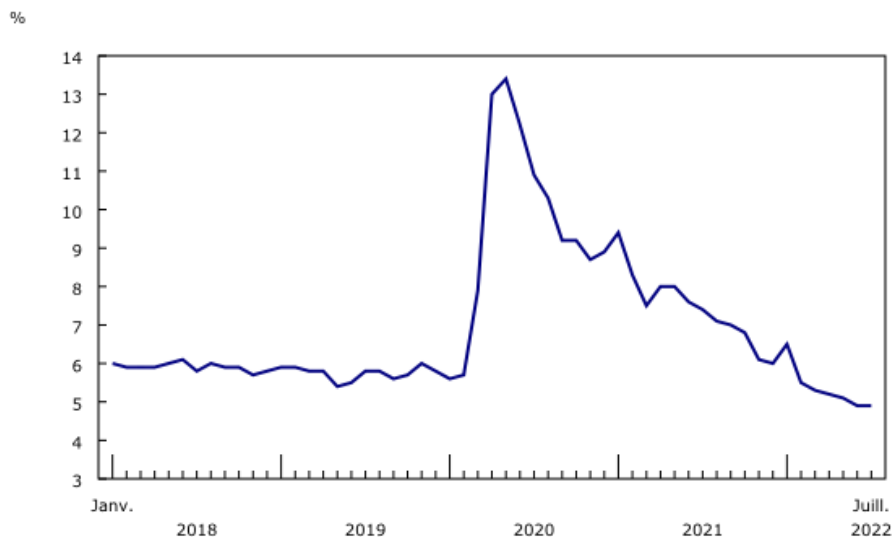
Autres métropoles canadiennes :²

Toronto : 5,9 %

Vancouver : 4,7 %

Évolution du chômage au Canada

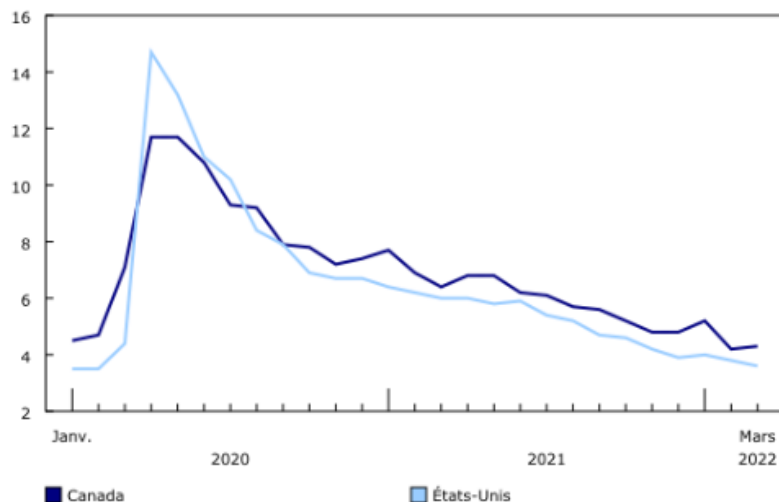
(Jan 2018 à Juillet 2022)³:



Évolution du chômage au Canada, comparativement aux États-Unis

(Jan 2020 à Mars 2022)⁴:

taux de chômage (%)



Taux des postes vacants

(2e trimestre de 2022)¹:

Tout le Québec : 5,9 %



Durée moyenne du chômage

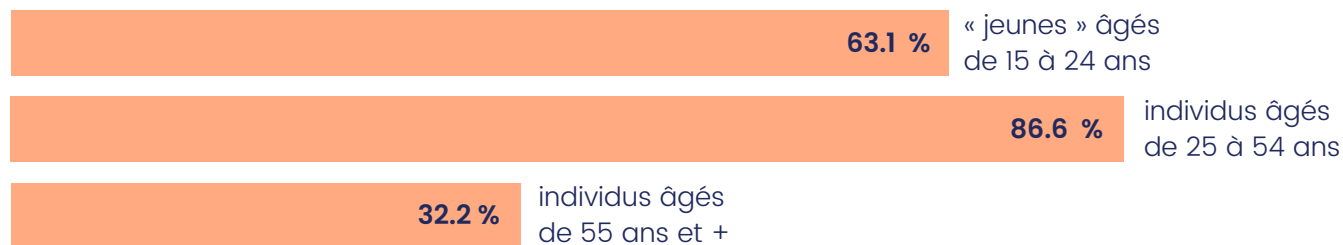
(2e trimestre de 2022)¹:

Tout le Québec : 17,4 semaines

Taux d'emploi de la population active

(2e trimestre de 2022)¹:

Tout le Québec :



Croissance de l'emploi

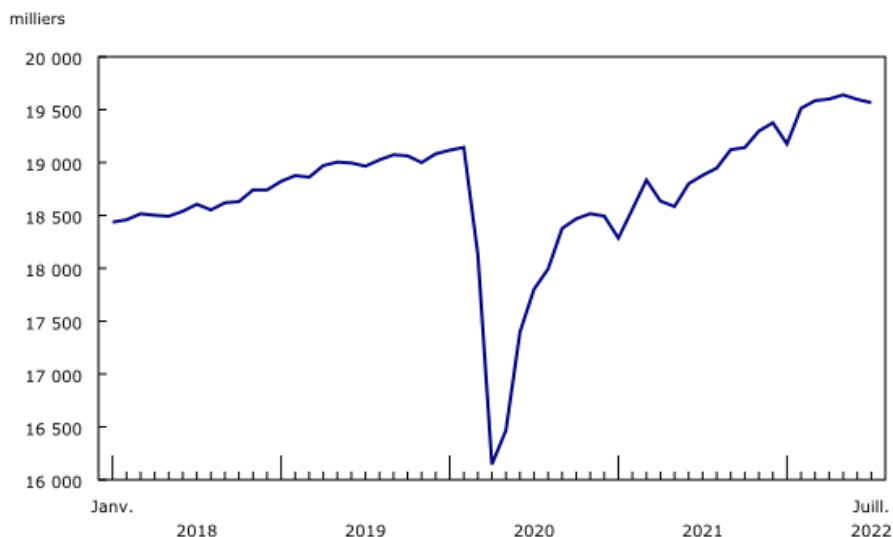
(2e trimestre de 2022)¹:

Tout le
Canada : **+4,8 %**

Tout le
Québec : **+3,5 %**

Région métropolitaine
de Montréal : **+3,4 %**

Évolution de l'emploi au Canada, (Jan 2018 à Juillet 2022)⁵ :



Inflation¹

(2e trimestre de 2022) :

+6,6 %

Tout le Québec

Salaire horaire médian¹

(2e trimestre de 2022) :

Tout le Québec :

tous les
employés : **26,36 \$**
(+5,6 %)

tous les
employés à
temps plein : **28,64 \$**
(+7,2 %)

Salaire horaire moyen (2021)⁶:

	Tout le Canada	Tout le Québec
employés membres d'un syndicat :	33,19 \$	31,13 \$
employés non syndiqués :	28,62 \$	27,28 \$

Sources

¹ **Emploi Québec** – [Bulletin trimestriel du marché du travail au Québec \(premier semestre de 2022\)](#).

² **Statistique Canada** – [Taux de chômage selon la région utilisée par le programme d'assurance-emploi, moyennes mobiles de trois mois, données désaisonnalisées](#).

³ **Statistique Canada** – [Enquête sur la population active \(juillet 2022\)](#).

⁴ **Statistique Canada** – [Enquête sur la population active \(mars 2022\)](#).

⁵ **Statistique Canada** – [Enquête sur la population active \(juillet 2022\)](#).

⁶ **Statistique Canada** – [Tableau 14-10-0134-01 Salaire hebdomadaire moyen, taux de salaire horaire et heures habituelles hebdomadaires moyennes selon la situation syndicale, données annuelles](#).